



TUTORIEL RENDEZ-VOUS B2B



INSCRIPTION
EN LIGNE



PROMOTION
DES PROFILS

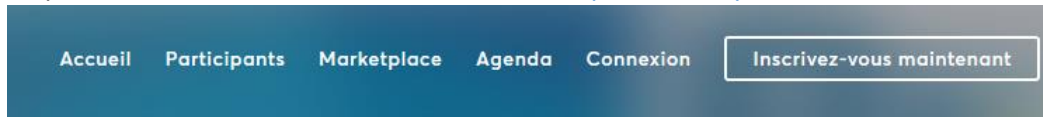


PRISE DES
RENDEZ-VOUS



CONVENTION
D'AFFAIRES

1. Cliquez sur le **bouton en haut à droite** du site <https://industryforum2019.b2match.io/>



Ou sur <https://industryforum2019.b2match.io/signup> si vous n'êtes pas déjà automatiquement connecté.

2. **Inscrivez-vous** avec **votre adresse mail professionnelle** ou un votre compte google / linkedin avec un mail actif

ATTENTION, seul un email par personne peut être utilisé. Évitez donc les emails contact@... info@... Surtout si vos collègues sont amenés à s'inscrire...

Le profil est individuel et ne peut être fait pour un groupe ou pour un tiers.

Enregistrement

Choisissez comment procéder et commencez à vous inscrire à l'événement.

[Continuer avec LinkedIn](#)

[Continuer avec Google](#)

ou

En m'inscrivant, j'accepte les [conditions d'utilisation](#) de b2match et sa [politique de confidentialité](#). Je comprends que b2match partagera mes informations avec l'organisateur de l'événement.

[Continuer avec mon email](#)



TUTORIEL RENDEZ-VOUS B2B

Un email de notification vous sera envoyé pour bien vérifier que vous êtes le propriétaire des coordonnées. Vérifiez vos SPAMS !

- Sélectionnez vos **sessions de disponibilités** (horaires où vous voulez potentiellement organiser vos rendez-vous).

Attention : Les rendez-vous seront organisés en parallèle des conférences sur un espace dédié.

Programme complet des conférences à venir sur
<http://www.industriesdufutur.eu/visiteurs/conferences/>
Vérifier régulièrement le programme

- Décrivez synthétiquement votre entreprise / produits / services**

Il s'agit de la première impression que les autres participants auront de vous donc veuillez à ce que ce soit la bonne !

Un profil bien rempli permettra d'augmenter les demandes de rendez-vous faites sur votre profil et vous ressortirez en haut des listes dans le catalogue des participants.

* Merci de bien vouloir compléter votre profil en anglais (+ en français – pas obligatoire)

- Validation des profils des participants**

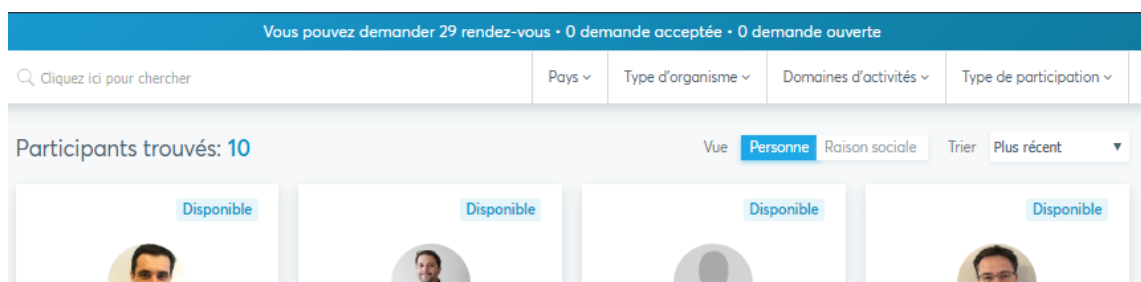
Les profils ne seront validés par les organisateurs que lorsque qu'ils seront complets. Dès lors, ils seront actifs et visibles par les autres participants.

- Demandez vos rendez-vous** à partir du catalogue des participants en ligne

Via l'onglet « PARTICIPANTS »

Vous pourrez prendre en rendez-vous les personnes notées comme « disponibles »

Sélection des Rendez-vous à **partir du 1^{er} Octobre**





TUTORIEL RENDEZ-VOUS B2B

Cliquez ensuite sur « voir profil » ET « Demander rendez-vous »

Dès lors votre interlocuteur recevra un email de notification avec votre demande et votre message si renseigné.

- Validez ou refusez les demandes de RDV** reçues
Voir onglet « Rendez-vous » sur votre tableau de bord

Après avoir cliqué sur le rendez-vous, vous aurez la possibilité de l'accepter ou le refuser :

M. Lepert a demandé un rendez-vous avec vous!

STATUS RENDEZ-VOUS

- Demande reçue
Waiting for your response

INFORMATION RENDEZ-VOUS


Vous pouvez choisir un intervalle de temps disponible lors de l'acceptation de la demande.



TUTORIEL RENDEZ-VOUS B2B

8. Vous recevrez un **agenda provisoire** de rendez-vous mentionnant les lieux et horaires de ceux-ci (à partir du 12 Novembre) – L’agenda à jour sera également disponible via votre accès à la convention d’affaires

NB : Vous pouvez changer à tout moment la langue d’affichage de la plateforme en haut à gauche de votre écran :



Contact:

Grand E-nov
Isabelle Gouriou
+33 9 72 54 04 20
i.gouriou@grandenov.fr
www.grandenov.fr

Grand E-nov
L'AGENCE D'INNOVATION

