

# enterprise europe network

**Smart Building  
in the  
European  
Green Deal:  
Challenges and  
Opportunities**



19 Feb 2021 - 20 Feb 2021

On-line, Italy

**Smart Building Levante -  
Virtual Brokerage Event and  
On-line Workshop**

**COME PARTECIPARE AI B2B VIRTUALI**

<https://smart-building-levante.b2match.io/>

een.ec.europa.eu

**ENEA**

Agenzia Nazionale per le Nuove tecnologie,  
l'Energia e lo Sviluppo economico sostenibile



*Business Support on Your Doorstep*



## PRIMA DI INIZIARE

### REQUISITI TECNICI PER PARTECIPARE A UN MEETING ONLINE

Partecipare a un incontro online è molto semplice, ma occorrono alcuni accorgimenti preliminari, per assicurarsi che tutto vada bene.

Gli incontri virtuali avvengono tramite lo strumento **video b2match**, che è integrato nella piattaforma b2match e non deve essere scaricato.

#### Requisiti di sistema


- Assicuratevi di aver installato una versione aggiornata del vostro browser (Google Chrome, Mozilla Firefox, Microsoft Edge)
- Utilizzate un dispositivo con una webcam incorporata o una webcam e microfono funzionanti e abilitateli nel browser che utilizzerete per la riunione. Senza la videocamera, la riunione può comunque svolgersi in modalità audio.
- A seconda delle impostazioni del browser, potrebbe essere richiesto di confermare l'attivazione della videocamera / del microfono tramite una finestra pop-up. Altrimenti, se avete problemi, controllate i permessi del browser.
- Provate il tuo microfono con altre app, come Google Meet, Skype, Zoom, ecc.

# SCEGLIERE CHI INCONTRARE

**Potete ancora prenotare gli incontri!**

Dalla pagina «**Participants**» o dalla pagina «**Marketplace**» del sito identificate i partecipanti che vi interessano.

Una volta trovato il vostro potenziale partner, fate clic sulla scheda del partecipante per accedere al suo profilo.



## SCEGLIERE CHI INCONTRARE

The screenshot displays a user interface for a virtual event. On the left, a profile card for Artur Bednarz, Marketing Specialist at BIOTREM in Warsaw, Poland, is shown. It includes a circular profile picture, a video call icon, and two buttons: 'Request meeting' and 'Send message'. The 'Send message' button is highlighted with a red circle. On the right, a company profile for BIOTREM is displayed, featuring the company logo, the title 'Producer of food packaging / Exhibitor', and a detailed description of the company's products and production process. Below the description are tags for 'Food Packaging' (Free from Plastic, Biodegradable, Material Innovation, Others) and 'Food Supplements' (Nutritional Supplements). The registration date is listed as November 20, 2020.

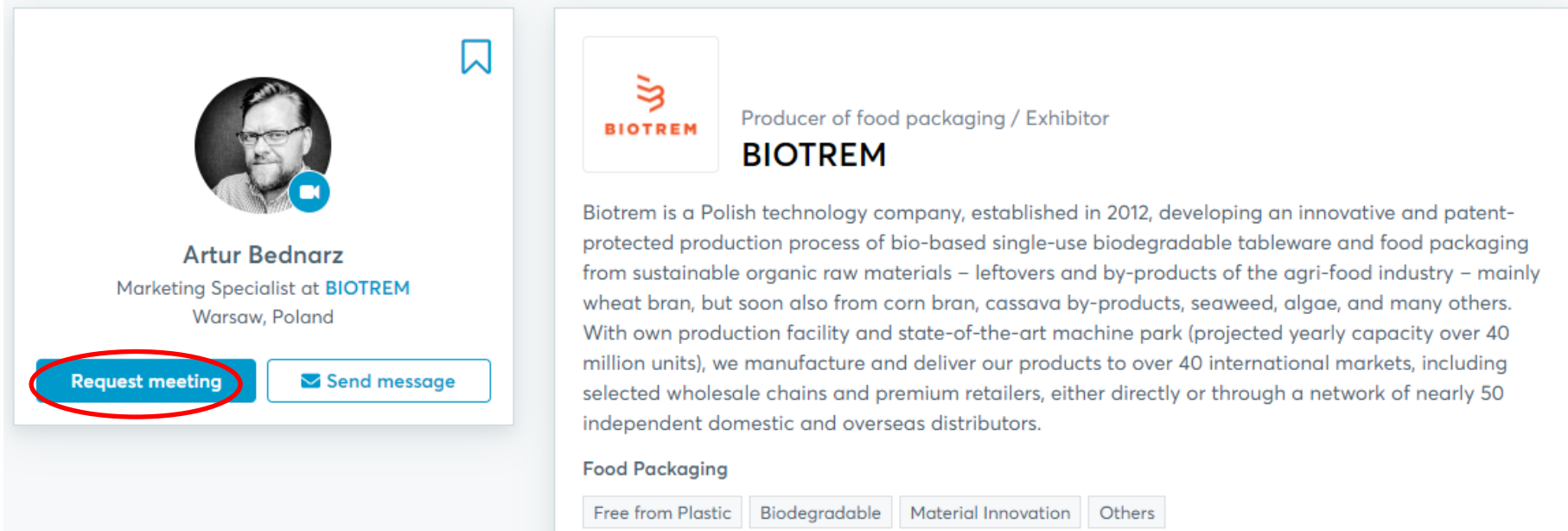
Vi ricordiamo che potete inviare messaggi ai vostri interlocutori e iniziare a comunicare, cliccando sul bottone «**Send Message**».

Sarà possibile inviare e ricevere messaggi fino alla fine dell'evento.

# RICHIEDERE GLI INCONTRI ONLINE

## RICHIEDERE GLI INCONTRI ONLINE

Cliccate sul tasto «**Request meeting**» per richiedere quindi un appuntamento



The screenshot displays a user interface for a virtual brokerage event. On the left, a profile card for Artur Bednarz, Marketing Specialist at BIOTREM in Warsaw, Poland, is shown. A red circle highlights the 'Request meeting' button. On the right, the BIOTREM company profile is displayed, including its logo, a description of its products (bio-based single-use biodegradable tableware and food packaging), and a list of categories: Free from Plastic, Biodegradable, Material Innovation, and Others.

**Artur Bednarz**  
Marketing Specialist at **BIOTREM**  
Warsaw, Poland

**Request meeting** Send message

**BIOTREM**  
Producer of food packaging / Exhibitor

Biotrem is a Polish technology company, established in 2012, developing an innovative and patent-protected production process of bio-based single-use biodegradable tableware and food packaging from sustainable organic raw materials – leftovers and by-products of the agri-food industry – mainly wheat bran, but soon also from corn bran, cassava by-products, seaweed, algae, and many others. With own production facility and state-of-the-art machine park (projected yearly capacity over 40 million units), we manufacture and deliver our products to over 40 international markets, including selected wholesale chains and premium retailers, either directly or through a network of nearly 50 independent domestic and overseas distributors.

Food Packaging

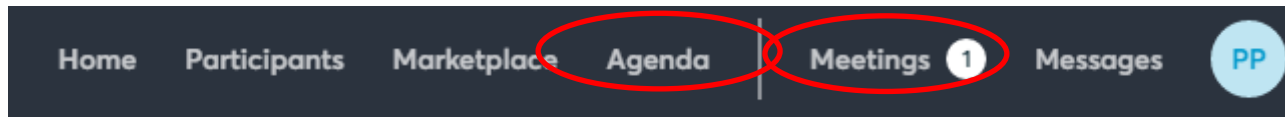
Free from Plastic Biodegradable Material Innovation Others

- Il vostro potenziale partner riceverà un avviso via email.
- Se il partner dovesse accettare, riceverete una mail di conferma.

# Smart Building Levante - Virtual Brokerage Event and On-line Workshop

## RICHIEDERE GLI INCONTRI ONLINE

Cliccando sul bottone «**Meetings**» visualizzerete gli incontri che sono stati accettati, rifiutati e *in pending*.





L'eventuale numero accanto all'icona «**Meetings**» indica il numero di incontri in *pending*.

L'orario definitivo sarà disponibile a chiusura prenotazioni.

Potete costantemente consultare l' «**Agenda**», con gli orari dei vostri incontri. L'agenda definitiva vi verrà inviata via email.

Cliccando sul bottone «**Agenda**» è possibile visualizzare le sessions cui ci si è iscritto (EVENT AGENDA) e gli eventuali incontri già in programma (MY AGENDA).





# Smart Building Levante - Virtual Brokerage Event and On-line Workshop

## RICHIEDERE GLI INCONTRI ONLINE



La vostra agenda degli incontri avrà questo aspetto. È possibile visualizzare tutti i meetings oppure filtrarli utilizzando i comandi *CONFIRMED*, *PENDING* e *CANCELED*.

ALL 14 CONFIRMED 6 PENDING 8 CANCELED 0

AVAILABILITY

The meetings and sessions schedule is displayed in the **Europe/Rome** time zone (the current time is **14:04**).



### Next meetings

 **Maria Manganaro**, amministratore unico at CIC Componenti Innovativi per Costruire srl  
 **Massimo Zinni**, CEO at BAUTECH Srl

🕒 14:00 - 14:20  
📅 Friday, February 19  
📍 Table 4

MEETING SCHEDULED

⊗ Cancel **🕒 Reschedule**

 **Pawel Czerniewski**, Business development manager at BoostHigh  
 **Maria Manganaro**, amministratore unico at CIC Componenti Innovativi per Costruire srl

🕒 N/A  
📅 N/A  
📍 N/A

MEETING INVITATION RECEIVED

You can choose an available timeslot when accepting the request.

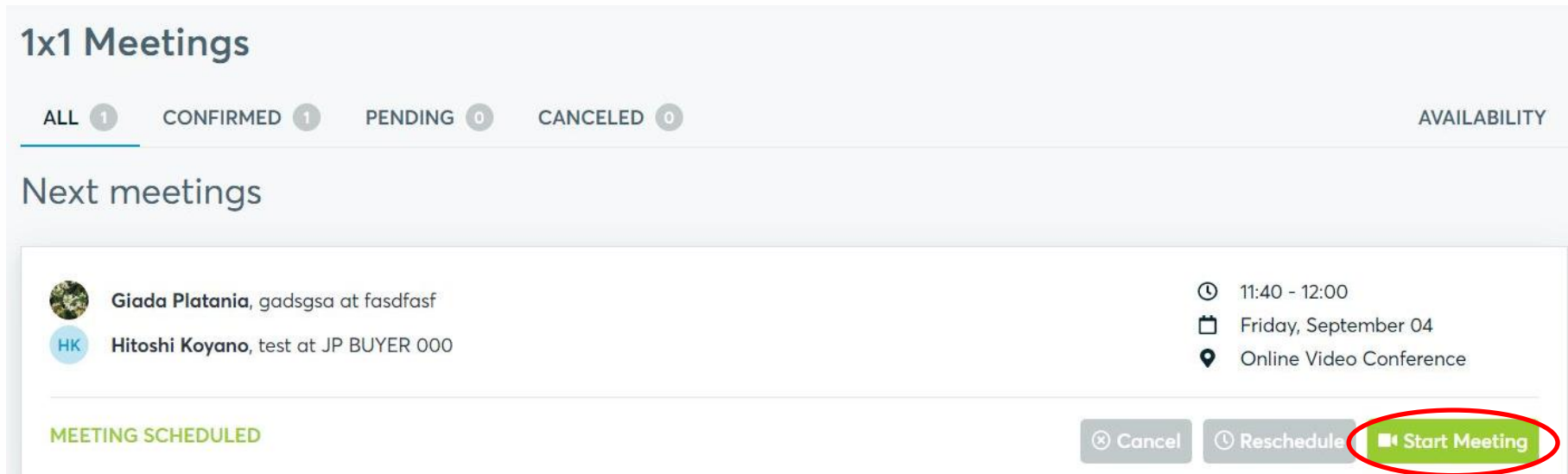
⊗ Cancel Reschedule **🕒 Accept**

# AVVIARE L'INCONTRO

## AVVIARE L'INCONTRO

### Come avviare un incontro online

Cliccate sul bottone «*Start Meeting*» al momento dell'incontro (potete anche farlo qualche minuto prima, se lo desiderate).



The screenshot displays a '1x1 Meetings' interface. At the top, there are filters for 'ALL 1', 'CONFIRMED 1', 'PENDING 0', and 'CANCELED 0', along with an 'AVAILABILITY' link. Below this, the section 'Next meetings' shows a meeting scheduled for 11:40 - 12:00 on Friday, September 04, as an 'Online Video Conference'. The participants listed are Giada Platania (gadsgsa at fasdfas) and Hitoshi Koyano (test at JP BUYER 000). At the bottom of the meeting card, there are three buttons: 'Cancel', 'Reschedule', and 'Start Meeting'. The 'Start Meeting' button is highlighted with a red circle.

Prima di collegarvi assicuratevi di avere una buona connessione internet e che videocamera e microfono funzionino correttamente!

## AVVIARE L'INCONTRO

Se la sala riunioni è ancora vuota dovrete vedere voi stessi.  
Aspettate che arrivi la vostra controparte.

Your meeting starts in 2 minutes

This meeting room is empty.

Close Session

Invite guests

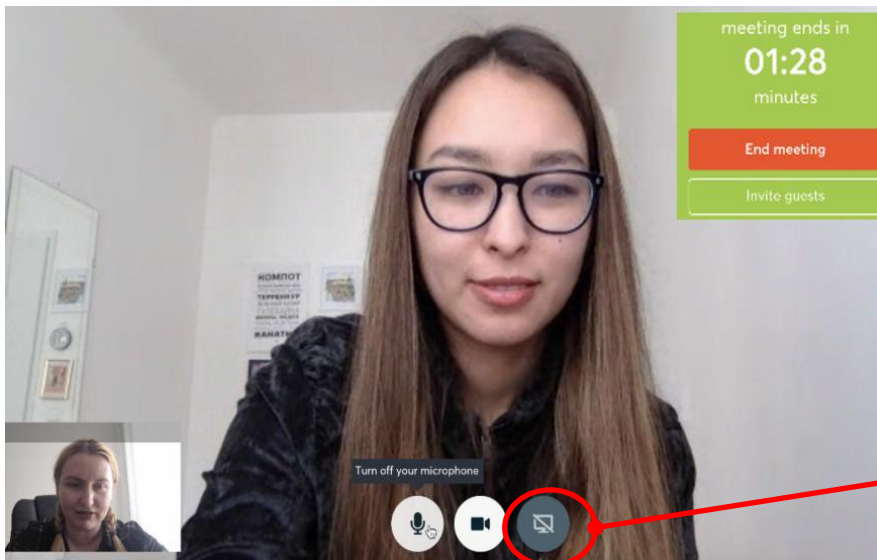


**Importante!** Potete invitare altre persone a partecipare alla riunione, come ospiti (un interprete, un collega, etc.), cliccando sul bottone «Invite Guests». Si aprirà un link da copiare e inviare agli ospiti.

Il massimo numero di partecipanti per ogni riunione è 5.

## AVVIARE L'INCONTRO

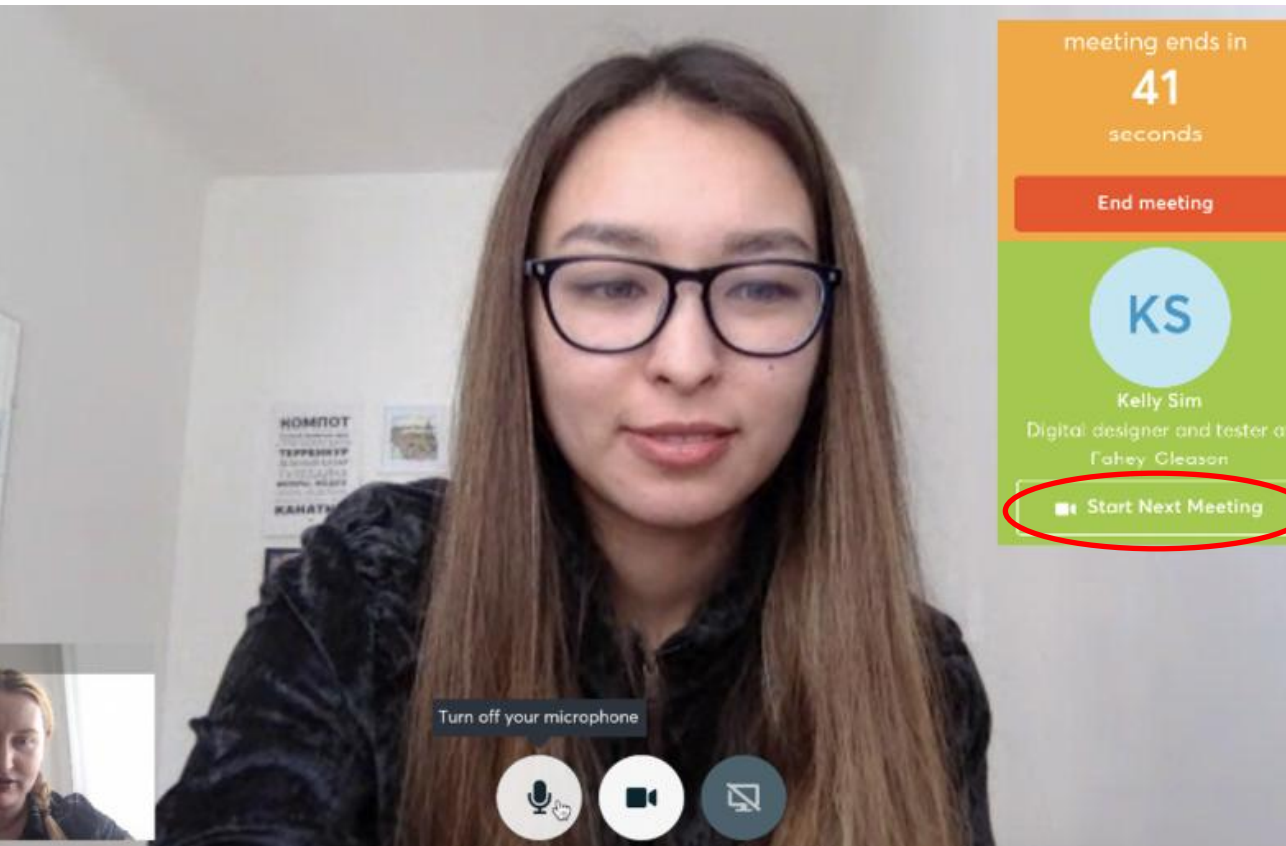
Una riunione virtuale può essere avviata in qualsiasi momento prima dell'ora di fine. Se non conclusa dai partecipanti, si interromperà automaticamente dopo tre minuti dalla fine del meeting.



Durante la riunione online è possibile anche **condividere lo schermo**, nel caso si voglia avviare una presentazione, cliccando sul terzo pulsante in basso. La persona che parla sarà quella in primo piano.

**Importante!** Se la connessione dovesse cadere, potete riavviare e ricollegarvi.

## AVVIARE L'INCONTRO



Un minuto prima che scada il tempo della riunione, apparirà sullo schermo, a destra, la scheda della riunione successiva. Facendo clic su «**Start Meeting**» terminerà la riunione corrente e inizierà quella successiva.

<https://smart-building-levante.b2match.io/>

**Ancora dubbi?**

Potete anche guardare il Video Tutorial su YouTube!

<https://www.youtube.com/watch?v=Mq0yNsxOUhw>

## BUON LAVORO!

Per ulteriori chiarimenti e assistenza rivolgersi al proprio *Support Office* o in alternativa contattateci ai seguenti recapiti:

Filippo Ammirati

[filippo.ammirati@enea.it](mailto:filippo.ammirati@enea.it)

+39 081 77 23 325

Nicola Lanzaro

[nicola.lanzaro@enea.it](mailto:nicola.lanzaro@enea.it)

+39 081 77 23 228

[een.ec.europa.eu](http://een.ec.europa.eu)